



ul. Galla Anonima 3 , 72-010 Police

Phone: 91 317 50 26

Fax: 606 840 495

Mobile: 501 326 915

polimet2@wp.pl, polimet3@wp.pl,

polimet4@wp.pl

www.polimet.szczecin.pl

ZACISKI LINOWE DIN 741 (Z ROWKIEM)

3	0,17
5	0,23
6	0,26
8	0,39
10	0,71
11	0,72
12 13	1,27
14	1,41
16	2,03
19 20	2,55
22	3,65
26	4,40
30	31,00
34	7,99
40	9,52



ZACISKI SIODEŁKOWE POJEDYŃCZE

2	0,21
3	0,25
4	0,32
5	0,38
6	0,46
8	0,84
10	1,64



ZACISKI SIODEŁKOWE PODWÓJNE

2	0,34
3	0,39
4	0,51
5	0,60
6	0,89
8	1,62
10	2,95



ZACISKI KUBELKOWE

2	0,99
3	1,00
4	1,45
5	1,58
6	1,60



ŚRUBA RZYMSKA DIN 1480 (O+H, H+H, O+O)

5	1,80
6	2,54
8	3,25
10	4,65

12	6,86
14	9,47
16	14,08
18	21,47
20	24,35
22	33,15
24	45,70
28	68,90
32	96,99



ŚRUBA RZYMSKA „ITALIAN TYP” /O+H/

5	1,39
6	1,70
8	2,58
10	4,04
12	5,88
14	9,08
16	13,33



ŚRUBA RZYMSKA „PROSTA”

5	1,72
6	2,44
8	3,12
10	4,62
12	6,62
14	8,93
16	13,30
20	23,00
22	30,48
24	42,15
27	65,50
30	65,70
32	91,99



ŚRUBA RZYMSKA DIN 1480 "KORPUS"

5	1,25
6	1,70
8	2,14
10	2,84
12	4,30
14	5,83
16	8,50
20	14,25
22	19,10
24	25,50
27 28	38,65
30	38,65
32	54,90
36	81,85
42	101,00



ŚRUBA Z UCHEM DIN 580 I NAKRETKA Z UCHEM DIN 582

6	1,32
8	1,34

10	2,01
12	2,83
14	3,52
16	4,26
18	4,99
20	6,66
22	10,00
24	12,80
27	14,25
30	26,40



SZEKLA ZWYKŁA

3,5	WLL 50kg	0,52
5	WLL 80kg	0,54
6	WLL 100KG	0,65
8	WLL 200KG	1,04
10	WLL 320KG	1,86
12	WLL 520KG	2,97
14	WLL 650KG	4,43
16	WLL 800KG	6,29
18	WLL 1000KG	9,28
20	WLL 1100KG	11,49
22	WLL 1500KG	14,94
25	WLL 2100KG	21,70
28	WLL 3000KG	31,30
32	WLL 3500KG	51,20
38	WLL 5000KG	84,50
45	WLL 7000KG	170,60



SZEKLA OMEGA

3,5	WLL 50kg	0,54
5	WLL 80kg	0,56
6	WLL 100KG	0,68
8	WLL 200KG	1,10
10	WLL 320KG	2,01
12	WLL 520KG	3,02
14	WLL 650KG	4,54
16	WLL 800KG	6,50
18	WLL 1000KG	9,70
20	WLL 1100KG	12,20



KAUSZA DIN 6899B

3	0,27
4	0,27
5	0,28
6	0,37
8	0,56
9	0,74
10	0,75
12	1,11
13	1,29
14	1,48
16	2,03
18	3,12



20	3,98
22	4,52
24	7,52
26	8,92
28	9,77
30	12,97
32	16,13
34	20,30
36	21,25
38	24,95
40	37,40
42	41,90
45	48,20
48	59,40

KARABIŃCZYK DO LIN DIN 5299 C BEZ ZABEZPIECZENIA

4	0,57
5	0,59
6	0,76
7	0,95
8	1,21
9	1,63
10	2,02
11	3,18
12	4,08
13	6,36
14	8,34
15	11,86



KARABIŃCZYK DO LIN DIN 5299 "D" Z ZABEZPIECZENIEM

4	0,93
5	0,95
6	1,05
7	1,26
8	1,50
10	2,35
11	3,67
12	4,67
13	7,50
14	9,50
15	14,35



KARABIŃCZYK NIKLOWANY OZDOBNY

53	1,13
67	1,59
76	2,12



BRELOCZEK ALUMINIOWY

4,5	2,19
6	2,77



OGNIWO UZUPEŁNIAJĄCE TYPU "S"

2,5	0,14
3	0,18

4	0,26
5	0,39
6	0,66
7	1,12
8	1,65



OGNIWO SKRĘCANE

3,5	0,44
4	0,50
5	0,64
6	0,83
7	1,14
8	1,42
10	2,49
12	4,15
14	10,70
16	13,90



OGNIWO ZAKLEPYWANE

4	0,22
5	0,35
6	0,60
7	0,79
8	1,75
10	3,50



OKRĘTKA SUPER

4	1,29
5	1,92
6	2,30
7	2,93
8	3,97
9	5,57
10	7,88



SPINACZ DO ŁAŃCUCHÓW

30	0,08
40	0,15
50	0,28
60	0,49
70	0,64
80	0,95
90	1,24
100	1,87
120	3,22



SPINACZ DO ŁAŃCUCHÓW Z OKRĘTKĄ


30	0,28
40	0,43
50	0,64
60	1,05
70	1,26
80	2,09
90	2,51



100	3,46
120	4,14

ZAWLECZKA ROLNICZA

2	0,15
3	0,25
4	0,38
5	0,55
6	0,87



ZABEZPIECZENIE SWORZNIOWE (PRZETYSZKA ROLNICZA)

4,5	0,65
5	0,70
6	0,86
7	0,92
8	1,02
9	1,12
10	1,26
11	1,43



KRĘTLIK NIKLOWANY

3,50	1,34
4,00	2,00
6,00	2,45



NACIĄG DO SIATKI I DRUTU (ocynk lub ocynk + lakier proszkowy)

100 ocynk	1,63
120 ocynk	2,18
100 zielony	2,00
100 brąz	2,00
120 zielony	2,55



BLOCZEK DO LIN POJEDYŃCZY OCYNKOWANY

15	1,75
20	2,32
25	3,29
30	4,18
40	6,85
50	11,18
65	19,99



BLOCZEK DO LIN PODWÓJNY OCYNKOWANY

15	2,44
20	3,38
25	4,88
30	7,03
40	10,22
50	15,25



BLOCZEK NIKLOWANY POJEDYŃCZY Z KRĘTLIKIEM

1/2	3,01
3/4	3,12
1	4,11
1 1/4	6,80



1½	7,12
2	10,75

BŁOCZEK NIKLOWANY PODWÓJNY Z KRĘTLIKIEM

½	4,32
¾	4,55
1	6,05
1¼	9,94
1½	10,47
2	15,24



HAK Z ZABEZPIECZENIEM DIN 689

250kg	3,07
500kg	6,37
1000kg	16,68
1600kg	26,00
2500kg	50,84



HAK ZWYKŁY ROLNICZY

5	0,93
6	1,18
7	1,74
8	2,22
9	3,14
10	4,93
12	5,46



HAK Z UCHEM I ZABEZPIECZENIEM

750	6,79
1000	8,96
1500	13,35
2000	17,26
3000	33,50
5000	59,90



HAK OBROTOWY

750	11,83
1000	17,95
1500	25,65
2000	29,95
3000	49,99
5000	102,00



HAK SWORZNIOWY

¼	4,18
5\16	6,63
3\8	9,42



ŁAŃCUCH OWALNY


2,8 z	3,80
2,8 br	3,80
3,2 z	4,75
3,2 br	4,75
3,8 z	6,77




30m/rol
30m/rol
20m/rol
20m/rol
15m/rol

3,8 br	6,77		15m/rol
--------	------	--	---------


ŁAŃCUCH KATEDRALNY

2,2 z	3,15		30m/rol
2,2 b	3,15		30m/rol
2,2 cz	3,15		30m/rol
2,5 z	3,95		20m/rol
2,5 b	3,95		20m/rol
2,5 cz	3,95		20m/rol
3,8 z	7,79		10m/rol
3,8 b	7,79		10m/rol
3,8 cz	7,79		10m/rol

ŁAŃCUCH KWADRATOWY Z WZOREM

2,0 z	3,13		30m/rol
2,0 b	3,13		30m/rol
2,0 cz	3,13		30m/rol
3,0 z	5,42		20m/rol
3,0 b	5,42		20m/rol
3,0 cz	5,42		20m/rol
4,0 z	8,77		20m/rol
4,0 b	8,77		20m/rol
4,0 cz	8,77		20m/rol


ŁAŃCUCH PRZĘDZONY

3,5 z	7,56		20m/rol
3,5 b	7,56		20m/rol
3,5 cz	7,56		20m/rol


ŁAŃCUCH ZEGARKOWY "GROUMETTE"

1,2 sr	3,62		25m/rol
1,5 sr	4,05		25m/rol
1,2 z	3,62		25m/rol
1,5 z	4,05		25m/rol


ŁAŃCUCH KORALIKOWY

2,4 sr	4,00		50m/rol
3,2 sr	4,51		25m/rol
3,6 sr	4,35		25m/rol
3,2 z	4,01		25m/rol
3,6 z	3,77		25m/rol

ŁAŃCUCH ŁAZIENKOWY

1,3 z	3,75		25m/rol
1,9 z	5,02		25m/rol
1,3 sr	4,42		25m/rol
1,9 sr	6,18		25m/rol

ŁAŃCUCH PLASTIKOWY

6	4,59		25m/rol
8	5,70		25m/rol
10	8,40		12,5m/rol

ŁAŃCUCH TECHNICZNY DIN5685/A OCYNK NA ROLCE

1,5	1,48		150m/rol
2	1,50		150m/rol
3	2,15		10m/rol
4	3,64		52m/rol
5	5,92		38m/rol
6	7,87		36m/rol
7	10,57		25m/rol
8	13,48		22m/rol
10	21,66		10m/rol



ŁAŃCUCH GOSPODARCZY D1 (ROLKA)

2	1,22		110m/rol
3	1,88		60m/rol
4	2,82		40m/rol
5	4,29		30m/rol
6	7,10		18m/rol
7	8,76		16m/rol
8	10,90		10m/rol
10	16,75		10m/rol



ŁAŃCUCH GOSPODARCZY D2 (ROLKA)

2	1,08		80m/rol
3	1,62		60m/rol
4	2,42		38m/rol
5	3,67		32m/rol
6	5,39		18m/rol
7	7,36		16m/rol
8	9,50		10m/rol
10	15,35		10m/rol



ŁAŃCUCH GOSPODARCZY D1 (WIAZKA)

2	1,12		25m/rol
3	1,77		25m/rol
4	2,67		25m/rol
5	4,13		25m/rol
6	6,80		25m/rol
7	8,47		25m/rol
8	10,40		25m/rol
10	16,37		25m/rol




ŁAŃCUCH GOSPODARCZY D2 (WIAZKA)

2	0,97		25m/rol
3	1,50		25m/rol
4	2,25		25m/rol
5	3,51		25m/rol
6	5,08		25m/rol
7	7,06		25m/rol
8	8,93		25m/rol
10	14,80		25m/rol




ŁAŃCUCH WĘZŁOWY "VIKTOR" OCYNK - na rolce


1,4	0,85		150m/rol
1,6	0,89		150m/rol
1,8	0,99		130m/rol

2,0	1,12		118m/rol
2,2	1,25		80m/rol
2,5	1,49		70m/rol
2,8	1,78		50m/rol
3,0	2,07		40m/rol
3,4	2,57		30m/rol
3,8	3,24		30m/rol
4,2	4,00		20m/rol
4,6	4,73		20m/rol
5,0	5,50		15m/rol


ŁAŃCUCH WĘZŁOWY "VIKTOR" OCYNK - w wiązce

1,4	0,80		30m/rol
1,6	0,85		30m/rol
1,8	0,94		30m/rol
2,0	1,04		30m/rol
2,2	1,17		30m/rol
2,5	1,40		30m/rol
2,8	1,61		30m/rol
3,0	1,91		30m/rol
3,4	2,30		30m/rol
3,8	2,96		30m/rol
4,2	3,59		30m/rol
4,6	4,32		30m/rol
5,0	4,96		30m/rol


ŁAŃCUCH kl. 3 DIN 766 (ocynk elektrolityczny)

4	3,42		30m/rol
5	5,09		30m/rol
6	8,82		30m/rol
7	11,75		30m/rol
8	14,42		30m/rol
10	23,40		30m/rol
13	40,15		30m/rol

ŁAŃCUCH kl. 3 DIN 766 (ocynk ogniowy)

4	4,43		30m/rol
5	6,43		30m/rol
6	10,75		30m/rol
7	14,15		30m/rol
8	17,15		30m/rol
10	27,30		30m/rol
13	46,00		30m/rol

LINA STALOWA DIN 3055 (6X7) W PCV

2	0,23		400m/rol
3	0,43		200m/rol
4	0,68		200m/rol
5	1,61		100m/rol
6	2,06		100m/rol

LINA STALOWA MOSIĄDZOWANA DIN 3055 (6x7) W PCV

3	0,51	200m/rol
4	0,83	200m/rol

LINA STALOWA DIN 3052 (1X7) – ocynk ogniowy

1	0,09	200m/rol
---	------	----------

LINA STALOWA DIN 3053 (1X19) – ocynk ogniowy

1	0,14	200m/rol
1,5	0,19	200m/rol
2	0,29	200m/rol

LINA STALOWA DIN 3055 (6X7) – ocynk ogniowy

1,5	0,25	200m/rol
2	0,32	200m/rol
3	0,51	200m/rol
4	1,00	200m/rol
5	1,64	100m/rol



LINA STALOWA (ocynk ogniowy) DIN 3060 (6X19)

5	2,40	100m/rol
6	2,82	100m/rol
8	3,82	100m/rol



LINA STALOWA (ocynk ogniowy) DIN 3066 (6X37+FC)

10	6,43	100m/rol
11	7,40	100m/rol
12	8,30	100m/rol
13	9,80	50m/rol
14	11,03	50m/rol
16	14,85	50m/rol



LINA STALOWA OCYNKOWANA NA DREWNIANYCH SZPULACH

1 (1x7)	0,09	5000m/rol
3 (1x7)	0,59	2000m/rol
1 (1x19)	0,13	2000m/rol
1,5 (1x19)	0,18	2000m/rol
2 (1x19)	0,28	2000m/rol
3 (1x19)	0,64	2000m/rol
1,5 (6x7)	0,24	5000m/rol
2 (6x7)	0,30	4000m/rol
3 (6x7)	0,48	5000m/rol
4 (6x7)	0,92	4000m/rol
5 (6x7)	1,50	2000m/rol
5 (6x19)	2,20	2000m/rol
6 (6x19)	2,57	2000m/rol
8 (6x19)	3,47	2000m/rol
10 (6X37)	5,84	1000m/rol
11 (6X37)	6,59	1000m/rol
12 (6X37)	7,54	1000m/rol
13 (6X37)	8,91	1000m/rol
14 (6X37)	10,03	1000m/rol
16 (6X37)	13,50	1000m/rol
18 (6x37)	15,93	1000m/rol
20 (6x37)	19,63	1000m/rol
22 (6x37)	23,26	500m/rol
24 (6x37)	26,76	500m/rol



25 (6x37)	28,87	500m/rol
26 (6x37)	30,81	500m/rol
28 (6x37)	37,32	500m/rol
30 (6x37)	42,32	500m/rol
32 (6x37)	47,82	500m/rol
34 (6x37)	53,60	500m/rol
36 (6x37)	59,85	500m/rol

TULEJA ALUMINOWA EN13411-3

1x5	0,09
1,5x6	0,10
2x7	0,11
2,5x9	0,12
3x11	0,16
3,5x13	0,19
4x14	0,23
5x18	0,35
6x21	0,42
6,5x23	0,50
7x25	0,59
8x28	0,73
9x32	0,93
10x35	1,21
11x39	1,64
12x42	1,92
13x46	2,46
14x49	3,05
16x56	4,58
18x63	6,55
20x70	8,94
22x77	12,00
24x84	15,47
26x89	19,21
28x98	27,95
30x105	34,89
32x112	42,26
34x119	52,30
36x126	66,27
38x133	79,15
40x140	91,31
44x154	121,80
48x168	175,50
50x175	241,00
56x196	310,70
60x210	396,00



ZABEZPIECZENIE DO HAKA Z UCHEM OBROTOWEGO

0,75T	1,17
1T	1,44
1,5T	1,67
2T	2,08
3T	2,68
5T	3,65



OBEJMY DO CHUŚTAWEK

2x100mm	7,52
2x120mm	7,96



SPRAWDZONA JAKOŚĆ - DOBRA CENA

"Polimet" Hurt-Produkcja

ul. Galla Anonima 3

72-010 Police

tel. 091 317-50-26 ; 091 317-01-35

mobile: 698-653-461, 698-652-983 , 698-653-495 , 698-653-508

fax: 606-840-495, (091) 317-66-28

www.polimet.szczecin.pl

PKO SA: 20124039431111000041361953

polimet2@wp.pl; polimet3@wp.pl; polimet4@wp.pl

Jesteśmy uczestnikiem Programu

RZETELNA Firma